

eitb **F**OCUS

Preelectoral

Marzo 2023

ELECCIONES FORALES Y MUNICIPALES

CAV

Metodología

La **METODOLOGÍA** que se ha empleado para la elaboración en esta investigación es de tipo cuantitativa, mediante la técnica de entrevista telefónica.

Esta técnica de investigación posibilita responder a la totalidad de los objetivos propuestos obteniendo unos resultados de máxima validez y fiabilidad con los que, consecuentemente, poder actuar con eficacia.

La población que integra el **UNIVERSO DE ESTUDIO** es la compuesta por el conjunto de personas mayores o igual a 18 años, residentes en la CAV, realizándose el trabajo de campo durante los días del 27 de FEBRERO al 17 de MARZO de 2023.

Se ha realizado un **MUESTREO** estratificado, con fijación proporcional a las cuotas, utilizando igualmente metodología cuantitativa.

Ficha técnica

MUESTRA:

6.649 personas residentes en la CAV, repartidas de la siguiente manera:

- 1.543 en Araba: 400 en Vitoria-Gasteiz, 400 en Llodio, 200 en Agurain y 543 en el resto de Araba.
- 2.483 en Bizkaia: 400 en Bilbao, 400 en Getxo, 400 en Basauri, 400 en Barakaldo y 883 en el resto de Bizkaia.
- 2.623 en Gipuzkoa: 400 en Donostia-San Sebastián, 400 en Tolosa, 400 en Irun, 400 en Eibar y 1.023 en el resto de Gipuzkoa.

$Em = \pm 1,20\%$, nivel de confianza del 95%, $p=q=0,5$, para datos de CAV, $\pm 2,49\%$ para datos de Araba, $\pm 1,97\%$ para datos de Bizkaia, $\pm 1,91\%$ para datos de Gipuzkoa, del $\pm 6,70\%$ para datos del municipio de Agurain y del $\pm 4,90\%$ para el resto de municipios (Vitoria-Gasteiz, Bilbao, Donostia-San Sebastián, Llodio, Getxo, Basauri, Barakaldo, Tolosa, IrundyEibar).

Muestra aleatoria estratificada por Territorio Histórico, circunscripción, municipio, sexo y edad.

El 22,7% de las encuestas han sido realizadas en euskera y el 77,3% restantes en castellano.

Resultados totales ponderados por tamaño poblacional de los municipios encuestados.

TRABAJO DE CAMPO:

El trabajo de campo se realizó durante los días del 27 de febrero al 17 de marzo de 2023, mediante entrevista telefónica.

La duración media de la encuesta ha sido de 4,01', siendo la encuesta más corta de 1' y la más larga de 16'.

Marzo 2023

eitb**F****OCUS**
2023

Valoración de la gestión política

Valoración de la gestión que se lleva a cabo en SU AYUNTAMIENTO

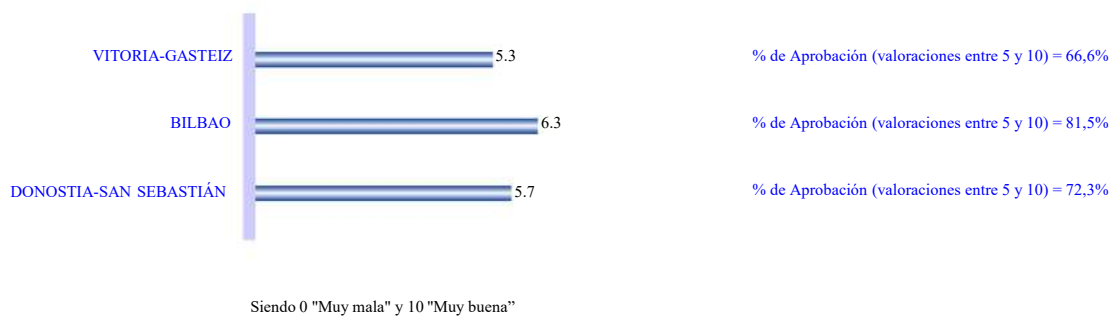
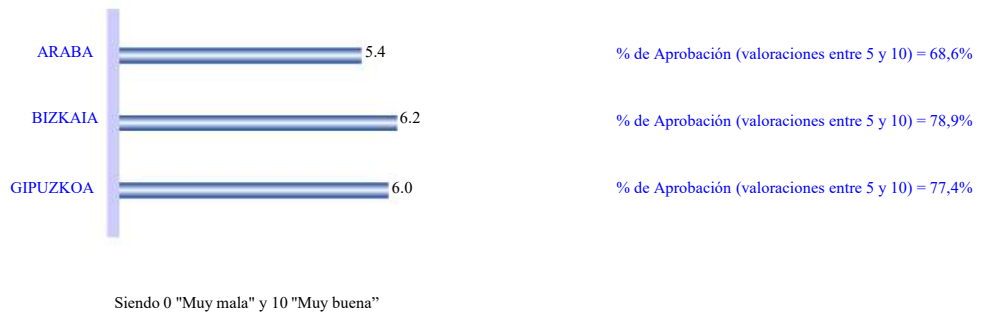


Siendo 0 "Muy mala" y 10 "Muy buena"


Desv. Típica	2.29
Ns/Nc	2,9%

% de Aprobación (valoraciones entre 5 y 10) = 76,9%

Valoración de la gestión que se lleva a cabo en SU AYUNTAMIENTO



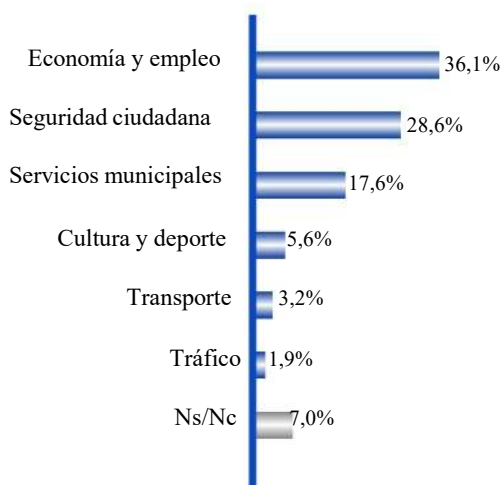
Valoración de la gestión que se lleva a cabo en SU AYUNTAMIENTO



PRIORIDADES

Prioridades a nivel municipal

Respuesta sugerida



Sexo

	Hombre	Mujer
“Economía y empleo”	34,7%	37,2%
“Seguridad ciudadana”	25,0%	31,4%
“Servicios municipales”	20,4%	15,3%
“Cultura y deporte”	7,0%	4,4%
“Transporte”	3,3%	3,1%
“Tráfico”	2,7%	1,4%
“Ns/Nc”	6,9%	7,3%

Edad

	18-35 años	36-50 años	51-65 años	Más de 65 años
“Economía y empleo”	42,3%	35,7%	34,1%	33,5%
“Seguridad ciudadana”	20,9%	30,5%	30,5%	30,7%
“Servicios municipales”	12,7%	18,8%	22,0%	15,6%
“Cultura y deporte”	13,6%	5,0%	2,7%	2,6%
“Transporte”	4,6%	3,1%	2,9%	2,4%
“Tráfico”	1,9%	1,4%	2,6%	2,0%
“Ns/Nc”	4,1%	5,5%	5,3%	13,2%

VITORIA-GASTEIZ



BILBAO



DONOSTIA-SAN SEBASTIÁN





El **e** cciones Municipales

3.1. Elecciones Municipales en Araba

3.2. Elecciones Municipales en Bizkaia

3.3. Elecciones Municipales en Gipuzkoa

Marzo 2023



3.1. Elecciones Municipales en Araba

CONOCIMIENTO Y VALORACIÓN DE CANDIDATOS/AS EN EL AYUNTAMIENTO DE VITORIA-GASTEIZ

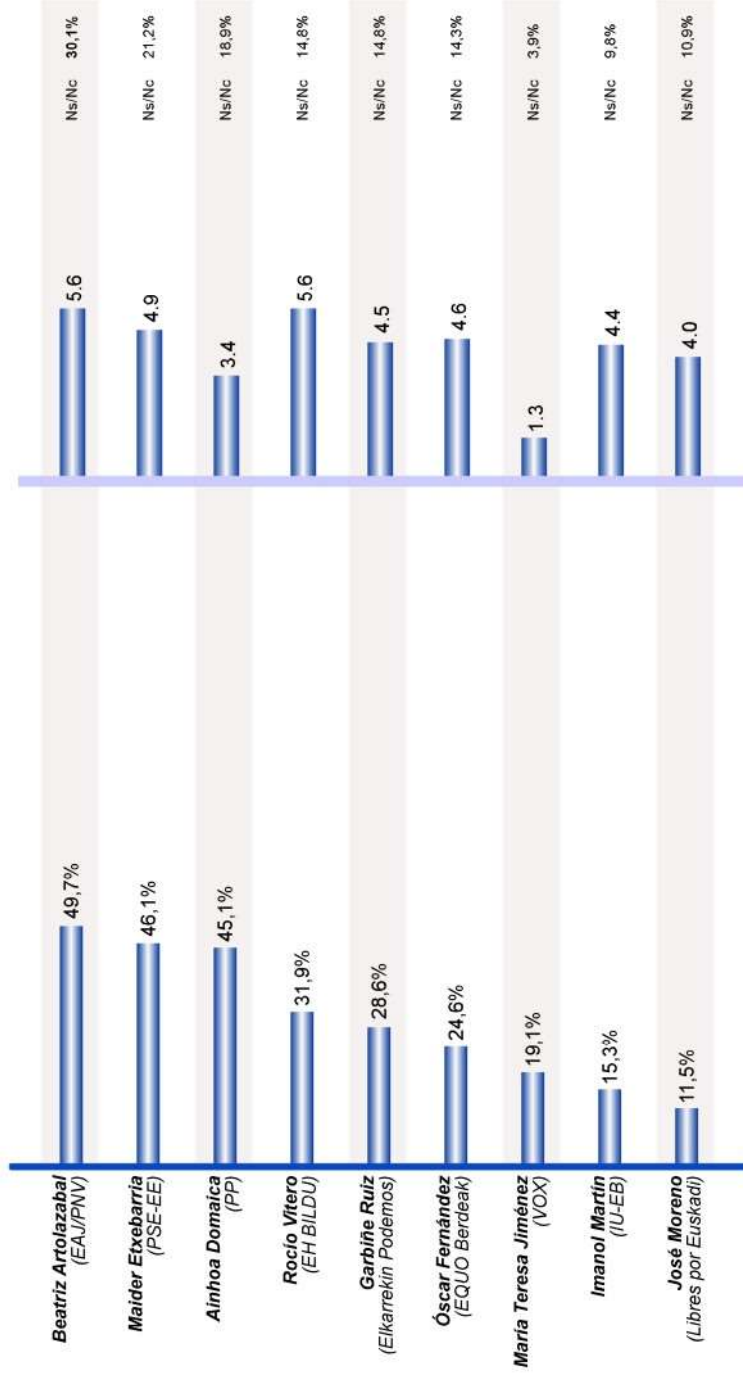


n=conocedores

Valoración

Conocimiento de candidatos/as


Conocimiento sugiendo



% de conocedores/as



INTENCIÓN DE VOTO MUNICIPALES VITORIA-GASTEIZ



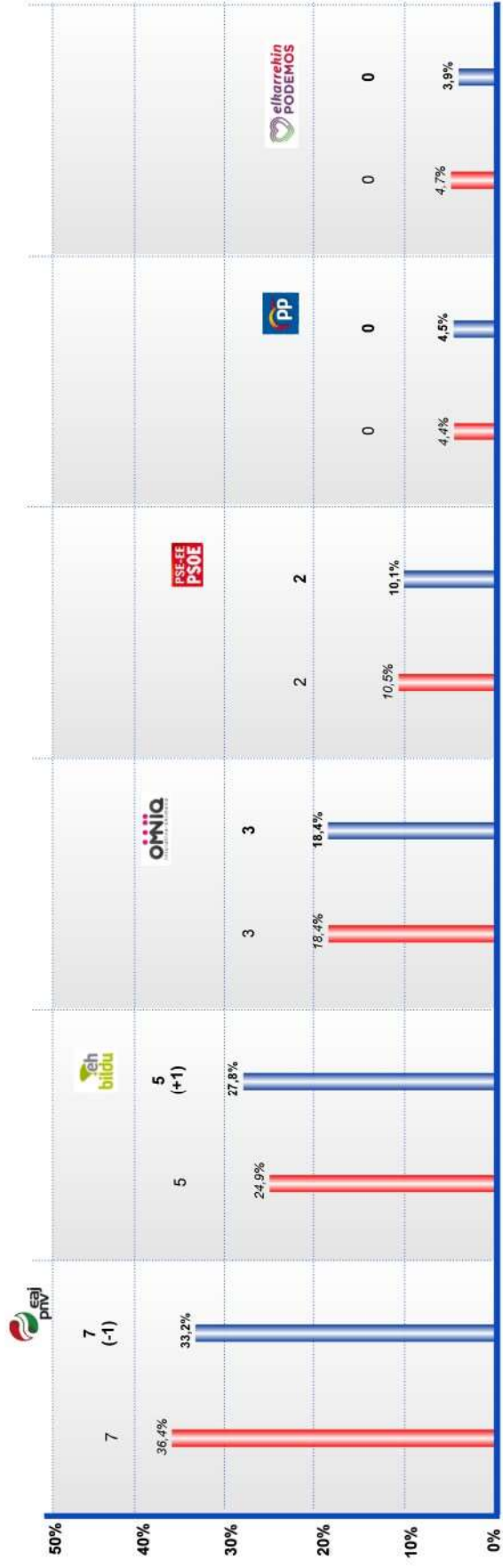
*Desglose del % de votos de Elkarrekin Podemos por separado

Podemos	8,5%
Equo	1,1%
IU-EB	0,4%

*Presentándose por separado obtendrían 2 (+1) escaños.

■ Resultados Municipales 2019
■ Intención de voto a Municipales en Marzo 2023

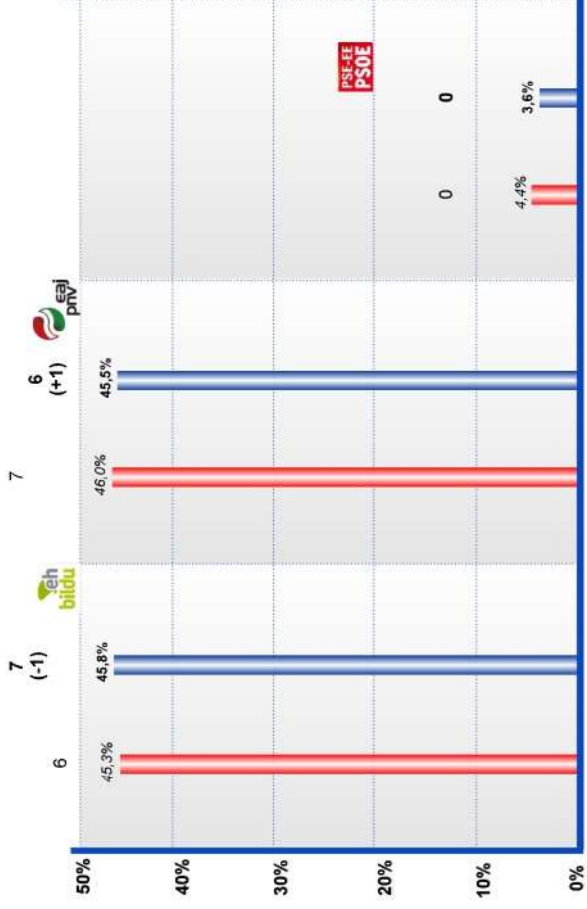
INTENCIÓN DE VOTO MUNICIPALES LLODIO



Resultados Municipales 2019
Intención de voto a Municipales en Marzo 2023

Abstención "Otros"
34,0%
2,1%

INTENCIÓN DE VOTO MUNICIPALES AGURAIN



■ Resultados Municipales 2019
■ Intención de voto a Municipales en Marzo 2023

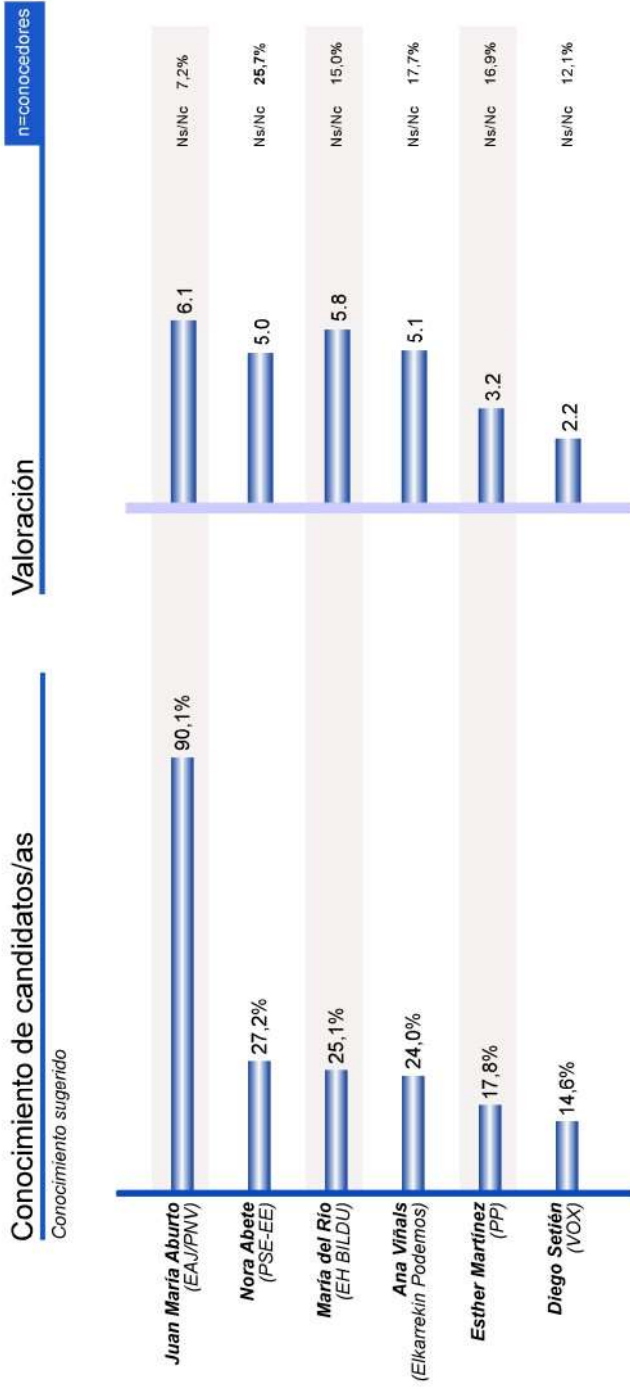
Abstención 31,0%
Euzko Alderdi Jeltzenera 2,6%
VOX 1,4%
PP 1,1%

Marzo 2023



3.2. Elecciones Municipales en Bizkaia

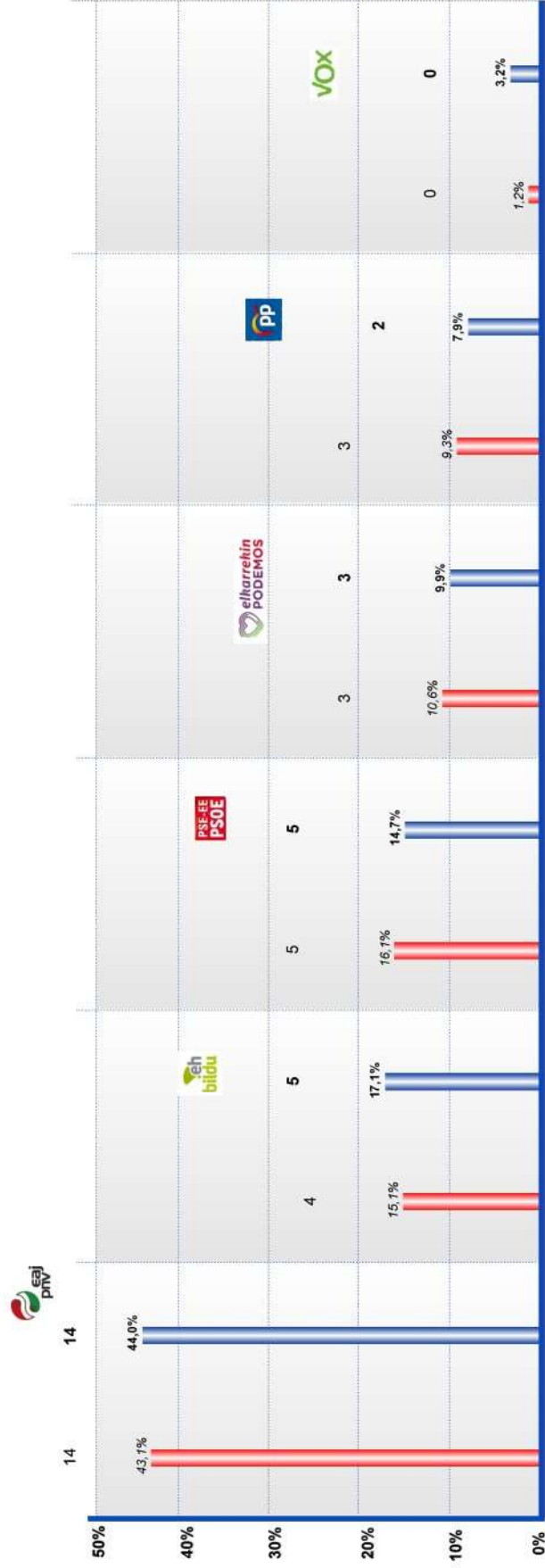
CONOCIMIENTO Y VALORACIÓN DE CANDIDATOS/AS EN EL AYUNTAMIENTO DE BILBAO



% de conocedores/as



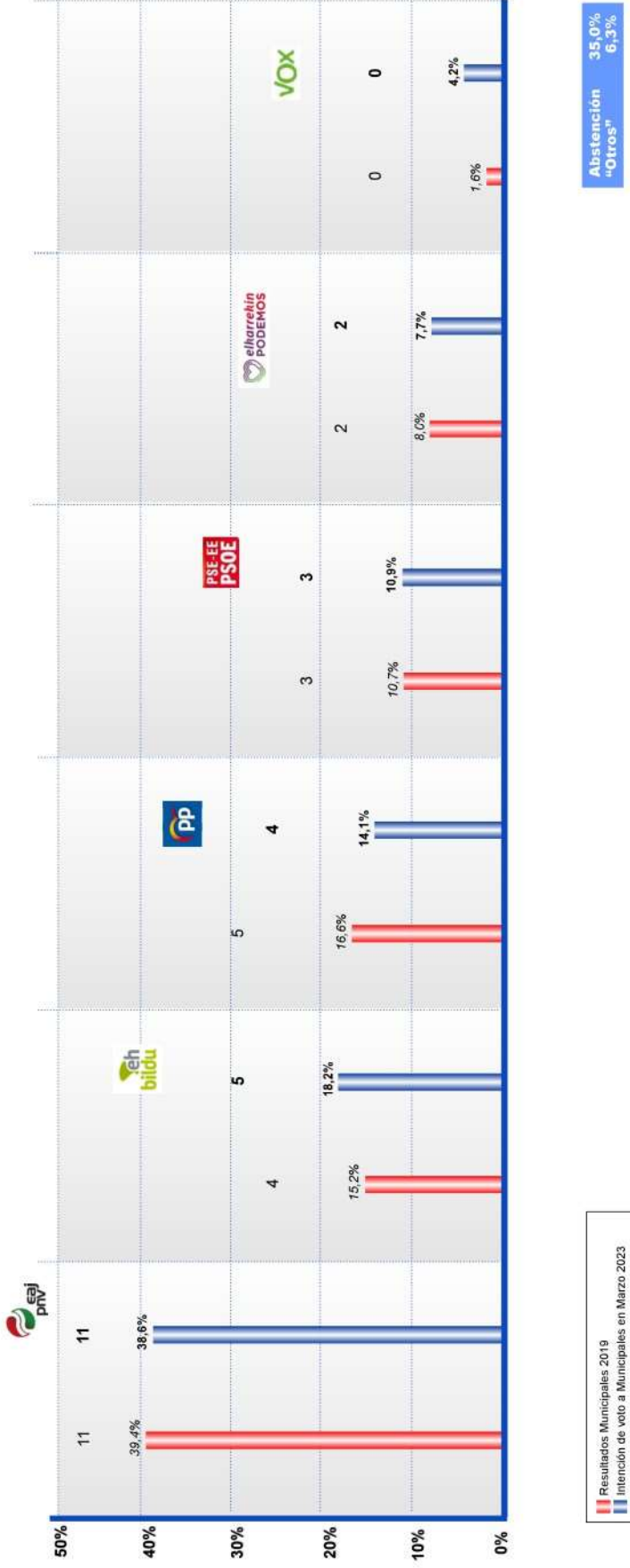
INTENCIÓN DE VOTO MUNICIPALES BILBAO



■ Resultados Municipales 2019
■ Intención de voto a Municipales en Marzo 2023

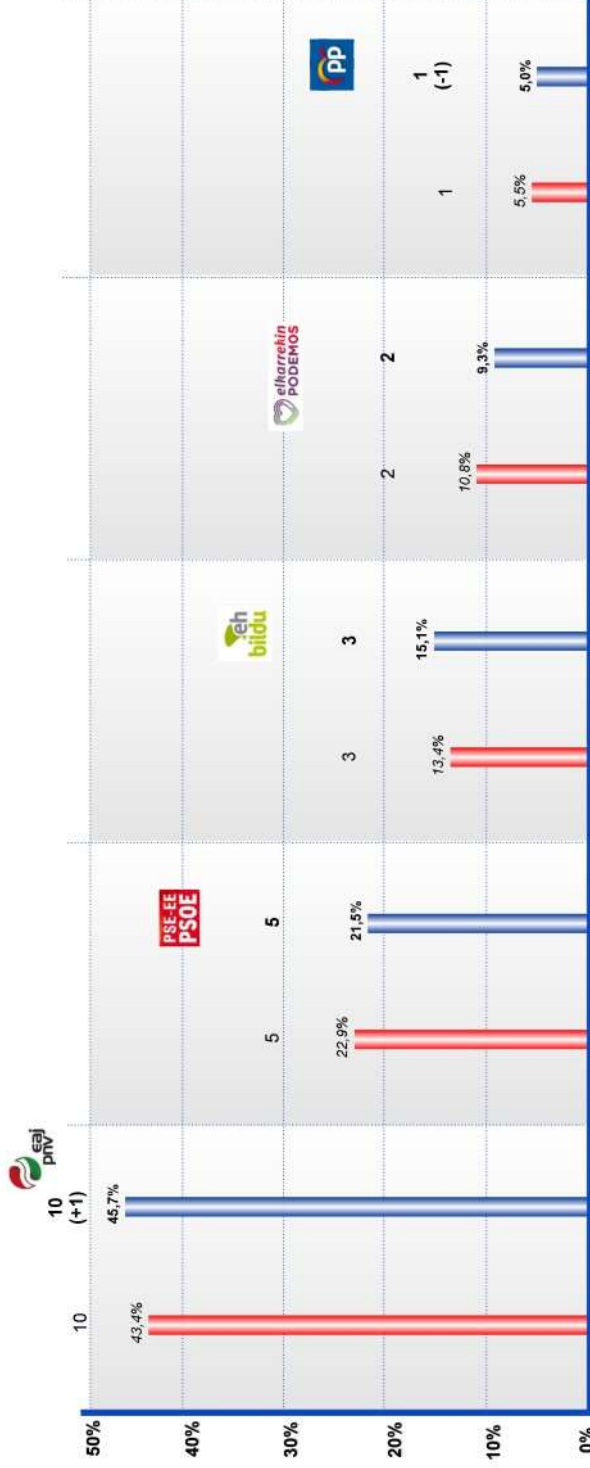
Abstención 40,0%
"Otros" 3,2%

INTENCIÓN DE VOTO MUNICIPALES GETXO



Resultados Municipales 2019
Intención de voto a Municipales en Marzo 2023


INTENCIÓN DE VOTO MUNICIPALES BASAURI



Resultados Municipales 2019
Intención de voto a Municipales en Marzo 2023

Abstención 37,0%
"Otros" 3,4%

INTENCIÓN DE VOTO MUNICIPALES BARAKALDO



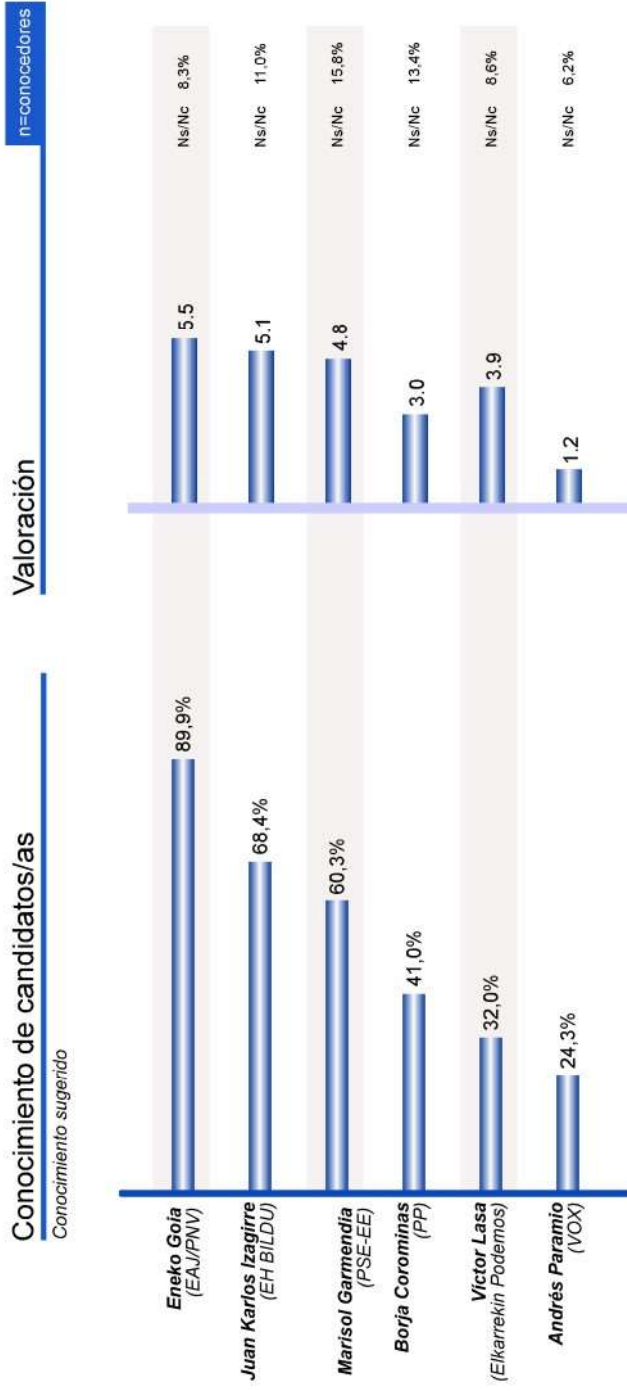
Resultados Municipales 2019
Intención de voto a Municipales en Marzo 2023

Marzo 2023



3.3. Elecciones Municipales en Gipuzkoa

CONOCIMIENTO Y VALORACIÓN DE CANDIDATOS/AS EN EL AYUNTAMIENTO DE DONOSTIA-SAN SEBASTIÁN



% de conocedores/as



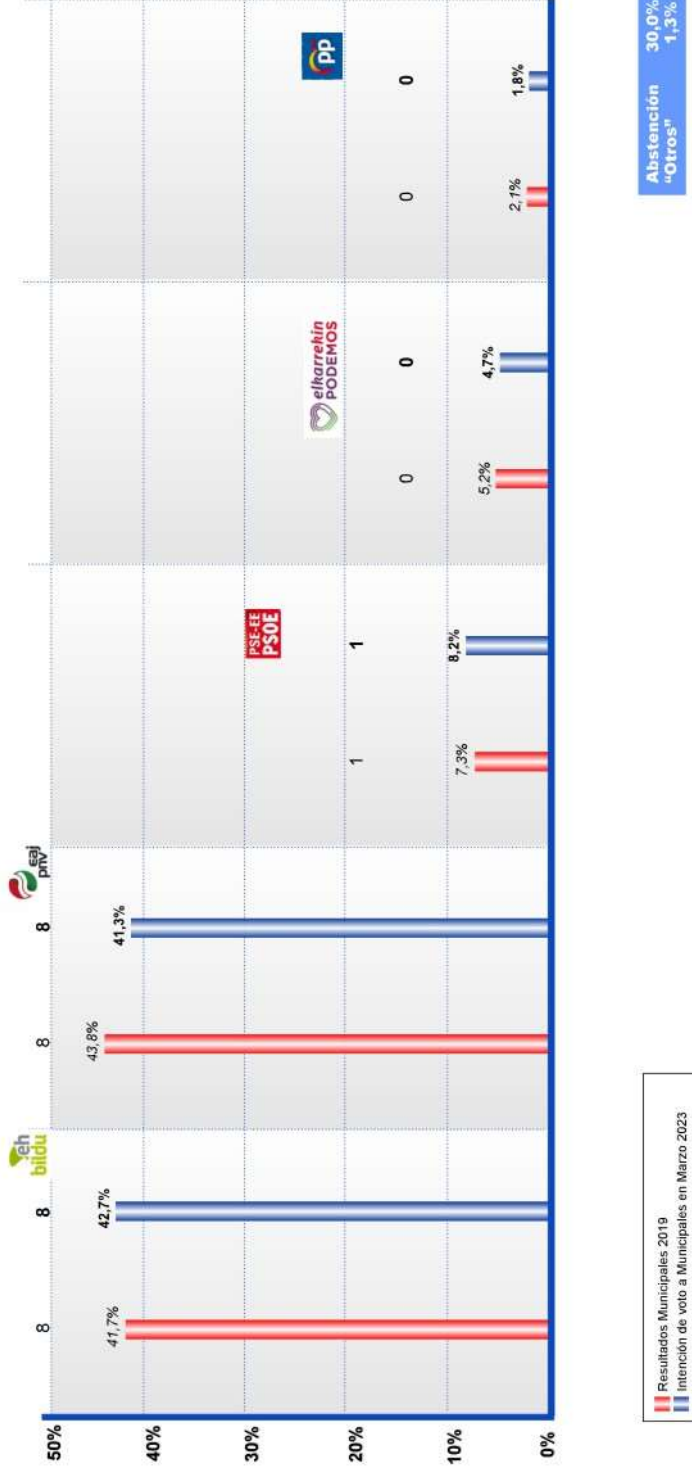
INTENCIÓN DE VOTO MUNICIPALES DONOSTIA-SAN SEBASTIÁN



■ Resultados Municipales 2019
■ Intención de voto a Municipales en Marzo 2023

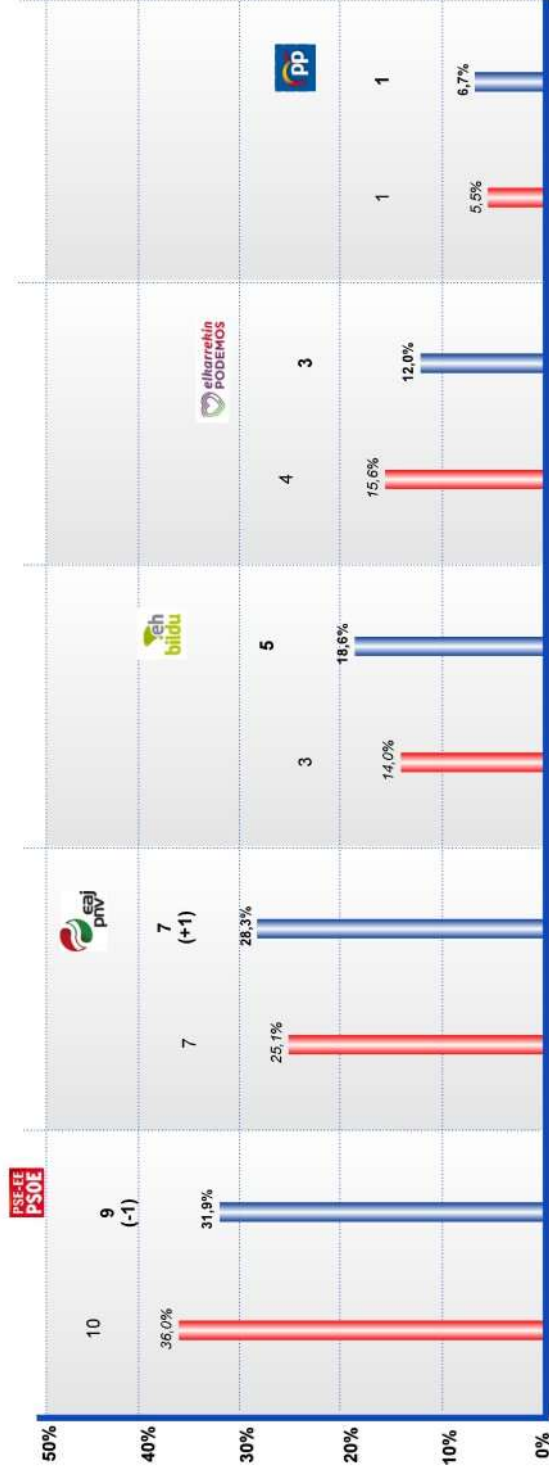
Abstención "Otros" 9,1%
Abstención 1,3%

INTENCIÓN DE VOTO MUNICIPALES TOLOSA



■ Resultados Municipales 2019
■ Intención de voto a Municipales en Marzo 2023

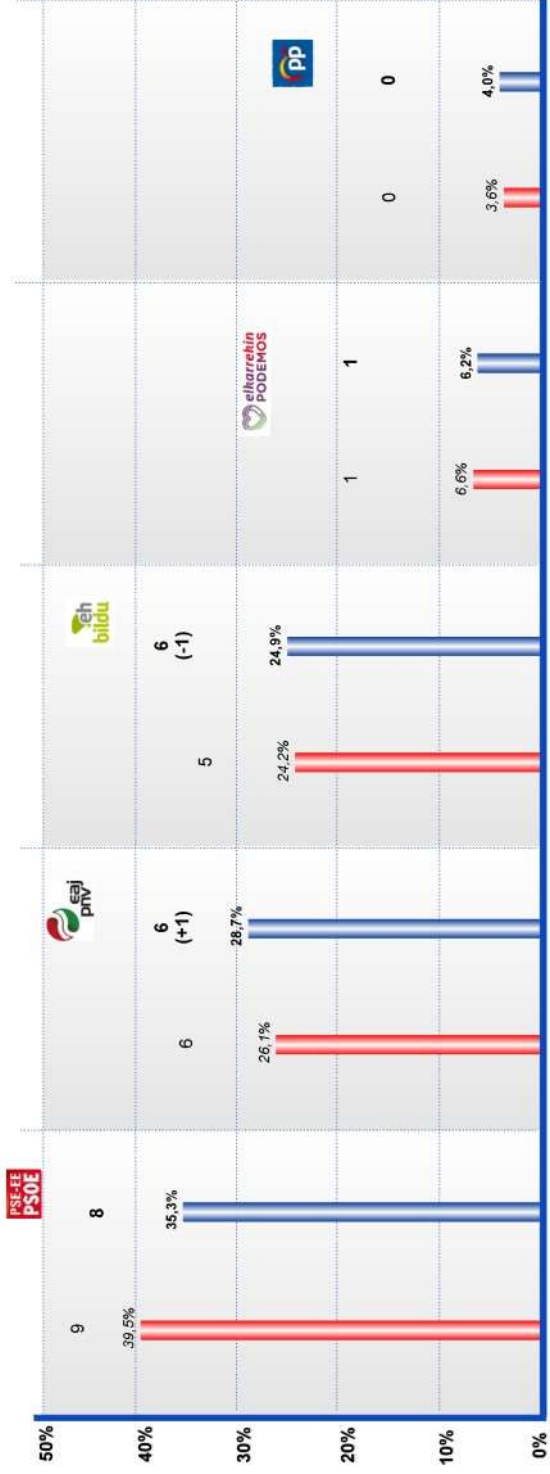
INTENCIÓN DE VOTO MUNICIPALES IRUN



Resultados Municipales 2019
Intención de voto a Municipales en Marzo 2023

Abstención 40,0%
VOX 1,7%
-Otros* 0,8%

INTENCIÓN DE VOTO MUNICIPALES EIBAR



Resultados Municipales 2019
Intención de voto a Municipales en Marzo 2023

Abstención 35,0%
"Otros" 0,9%

eitb **F**OCUS

Preelectoral

Marzo 2023

ELECCIONES FORALES Y MUNICIPALES

CAV