

eitb **F**OCUS

Preelectoral

Marzo 2023

ELECCIONES FORALES Y MUNICIPALES

CAV

Metodología

La **METODOLOGÍA** que se ha empleado para la elaboración en esta investigación es de tipo cuantitativa, mediante la técnica de entrevista telefónica.

Esta técnica de investigación posibilita responder a la totalidad de los objetivos propuestos obteniendo unos resultados de máxima validez y fiabilidad con los que, consecuentemente, poder actuar con eficacia.

La población que integra el **UNIVERSO DE ESTUDIO** es la compuesta por el conjunto de personas mayores o igual a 18 años, residentes en la CAV, realizándose el trabajo de campo durante los días del 27 de FEBRERO al 17 de MARZO de 2023.

Se ha realizado un **MUESTREO** estratificado, con fijación proporcional a las cuotas, utilizando igualmente metodología cuantitativa.

Ficha técnica

MUESTRA:

6.649 personas residentes en la CAV, repartidas de la siguiente manera:

- 1.543 en Araba: 400 en Vitoria-Gasteiz, 400 en Llodio, 200 en Agurain y 543 en el resto de Araba.
- 2.483 en Bizkaia: 400 en Bilbao, 400 en Getxo, 400 en Basauri, 400 en Barakaldo y 883 en el resto de Bizkaia.
- 2.623 en Gipuzkoa: 400 en Donostia-San Sebastián, 400 en Tolosa, 400 en Irun, 400 en Eibar y 1.023 en el resto de Gipuzkoa.

Em= ±1,20%, nivel de confianza del 95%, p=q=0'5, para datos de CAV, ±2,49% para datos de Araba, ±1,97% para datos de Bizkaia, ±1,91% para datos de Gipuzkoa, del ±6,70% para datos del municipio de Agurain y del ±4,90% para el resto de municipios (Vitoria-Gasteiz, Bilbao, Donostia-San Sebastián, Llodio, Getxo, Basauri, Barakaldo, Tolosa, IrundyEibar).

Muestra aleatoria estratificada por Territorio Histórico, circunscripción, municipio, sexo y edad.

El 22,7% de las encuestas han sido realizadas en euskera y el 77,3% restantes en castellano.

Resultados totales ponderados por tamaño poblacional de los municipios encuestados.

TRABAJO DE CAMPO:

El trabajo de campo se realizó durante los días del 27 de febrero al 17 de marzo de 2023, mediante entrevista telefónica.

La duración media de la encuesta ha sido de 4,01', siendo la encuesta más corta de 1' y la más larga de 16'.

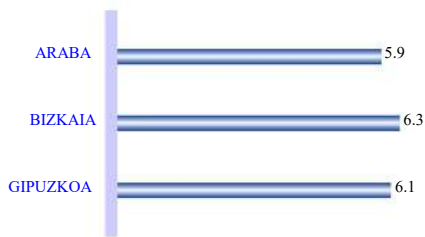
Valoración de la gestión que se lleva a cabo en SU DIPUTACIÓN FORAL



Desv. Típica 2.04
Ns/Nc 7,8%

Siendo 0 "Muy mala" y 10 "Muy buena"

% de Aprobación (valoraciones entre 5 y 10) = 77,7%



% de Aprobación (valoraciones entre 5 y 10) = 74,4%

% de Aprobación (valoraciones entre 5 y 10) = 78,8%

% de Aprobación (valoraciones entre 5 y 10) = 77,6%

Siendo 0 "Muy mala" y 10 "Muy buena"

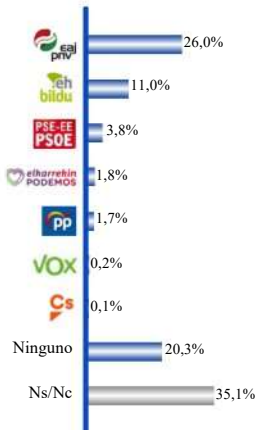
VALORACIÓN DE PARTIDOS POLÍTICOS

Formación política que cree que lo está haciendo mejor en el TERRITORIO

CAV



ARABA



BIZKAIA



GIPUZKOA



Formación política con la que más se identifica ideológicamente

CAV



ARABA



BIZKAIA



GIPUZKOA





El **e** cciones Forales

2.1. Elecciones Forales en Araba

2.2. Elecciones Forales en Bizkaia

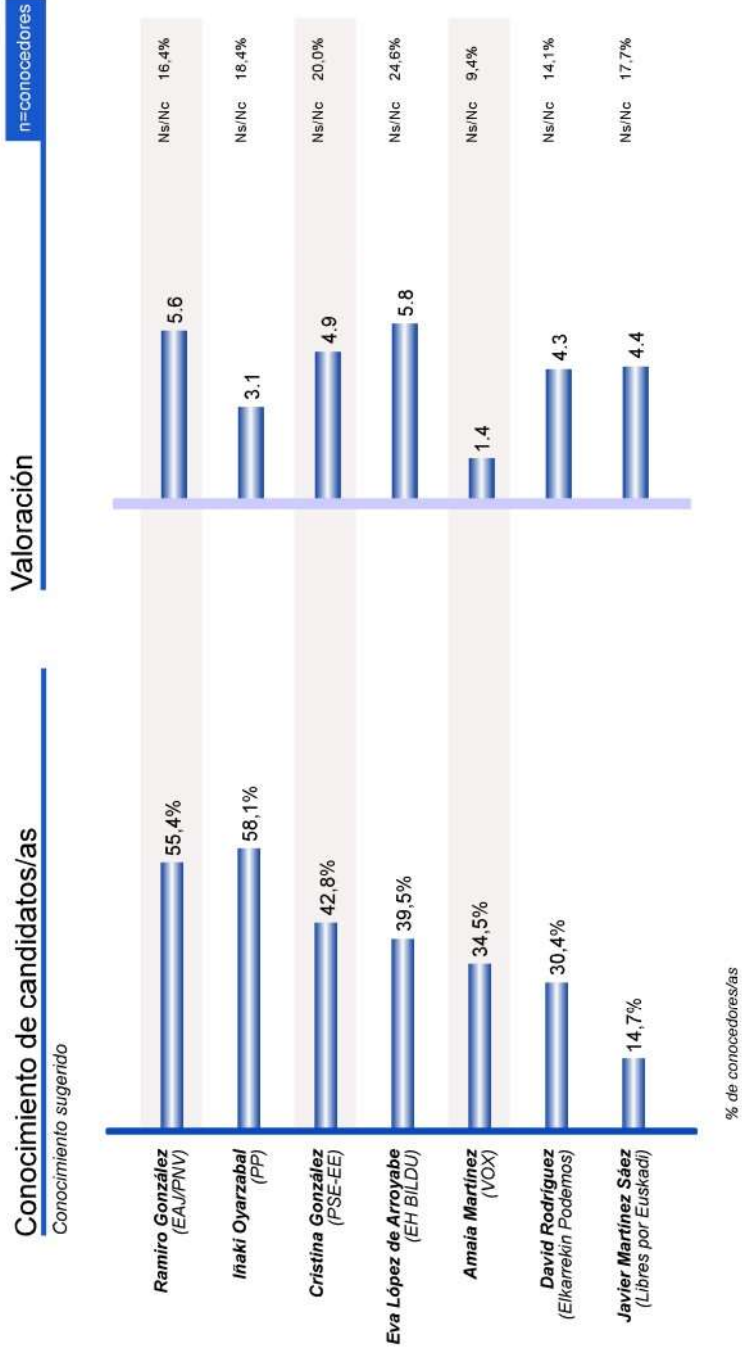
2.3. Elecciones Forales en Gipuzkoa

Marzo 2023



2.1. Elecciones Forales en Araba

CONOCIMIENTO Y VALORACIÓN DE CANDIDATOS/AS A DIPUTADO/A GENERAL DE ARABA

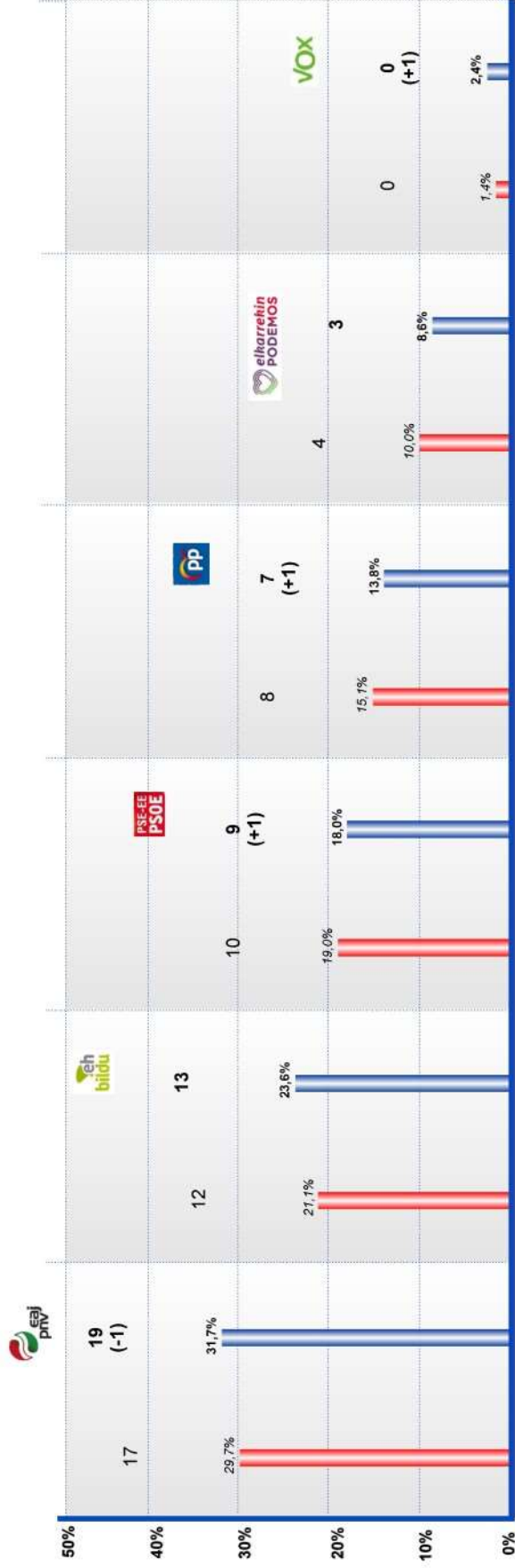


% de conocedores/as



INTENCIÓN DE VOTO ELECCIONES FORALES

ARABA



■ Resultados Elecciones Forales 2019
■ Intención de voto a Elecciones Forales en Marzo 2023

Abstención 37,5%
"Otros" 1,9%

INTENCIÓN DE VOTO ELECCIONES FORALES

CUADRILLA DE VITORIA-GASTEIZ

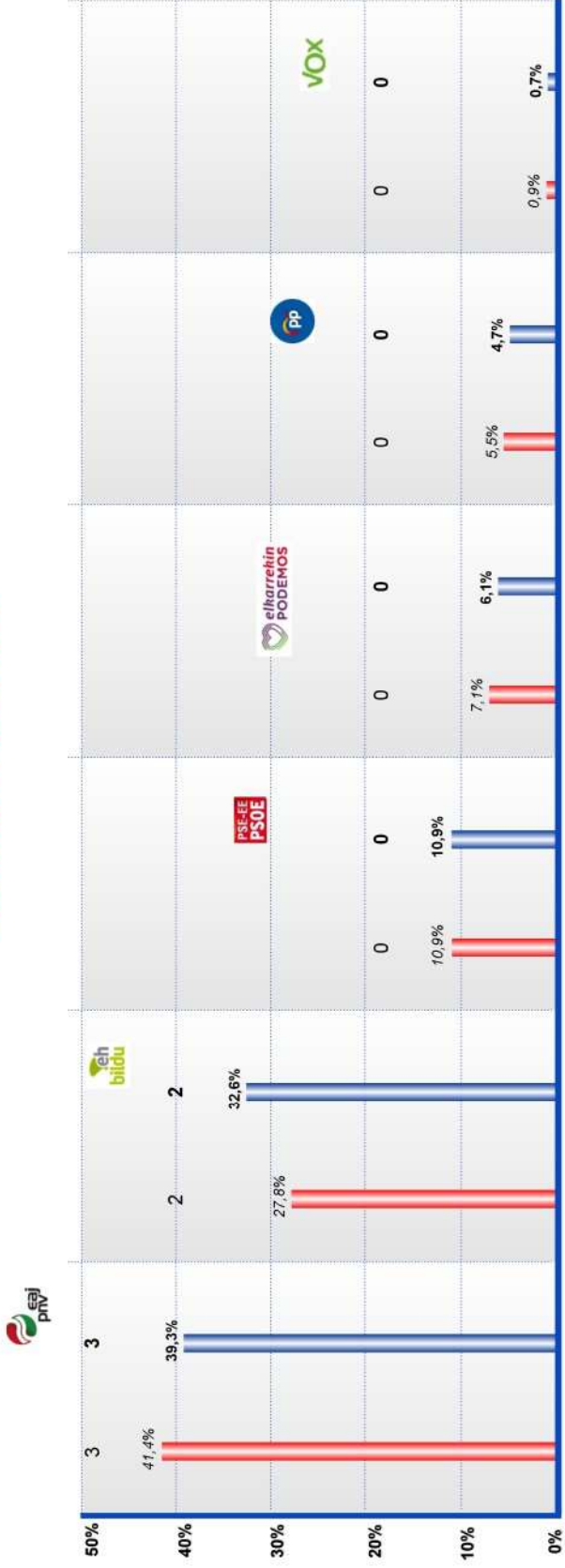


Resultados Elecciones Forales 2019
Intención de voto a Elecciones Forales en Marzo 2023

Abstención 39,0%
"Otros" 1,1%

INTENCIÓN DE VOTO ELECCIONES FORALES

CUADRILLA DE AYALA



■ Resultados Elecciones Forales 2019
■ Intención de voto a Elecciones Forales en Marzo 2023

Abstención 33,0%
"Otros" 5,7%

INTENCIÓN DE VOTO ELECCIONES FORALES

CUADRILLAS DE ZUIA, AGURAIN, AÑANA, KANPEZU Y LAGUARDIA



Resultados Elecciones Forales 2019
Intención de voto a Elecciones Forales en Marzo 2023

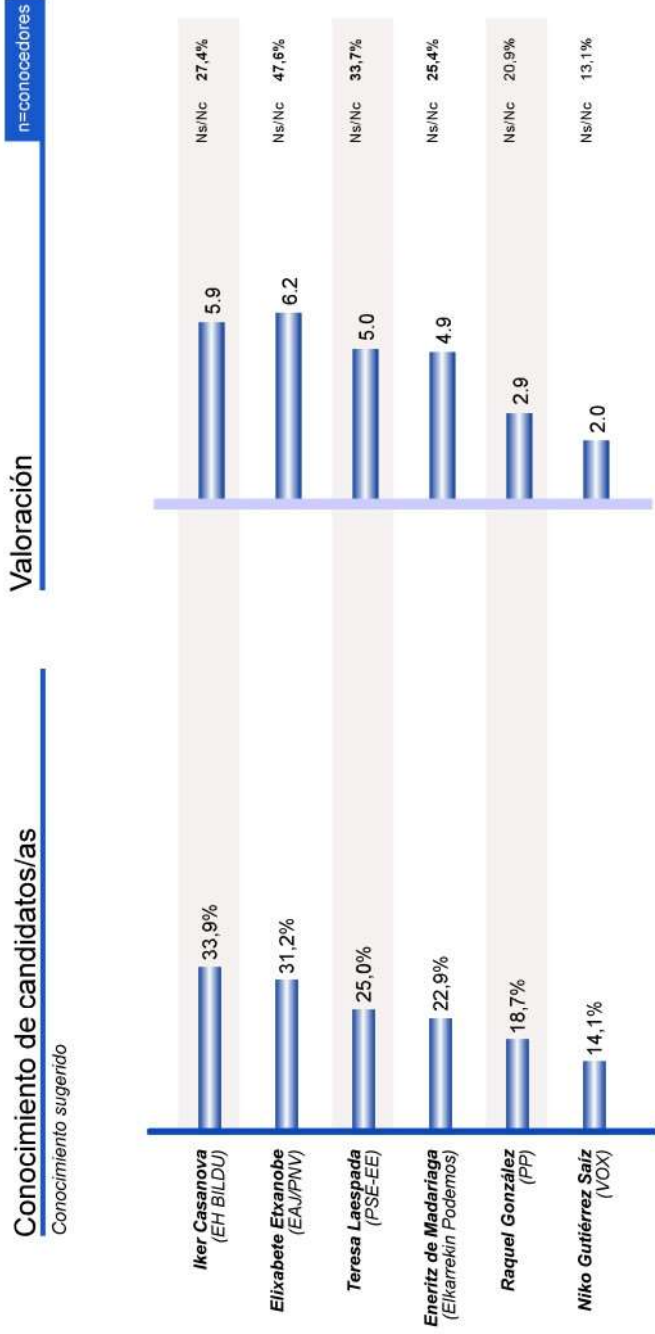
Abstención 33,0%
"Otros" 1,3%

Marzo 2023



2.2. Elecciones Forales en Bizkaia

CONOCIMIENTO Y VALORACIÓN DE CANDIDATOS/AS A DIPUTADO/A GENERAL DE BIZKAIA

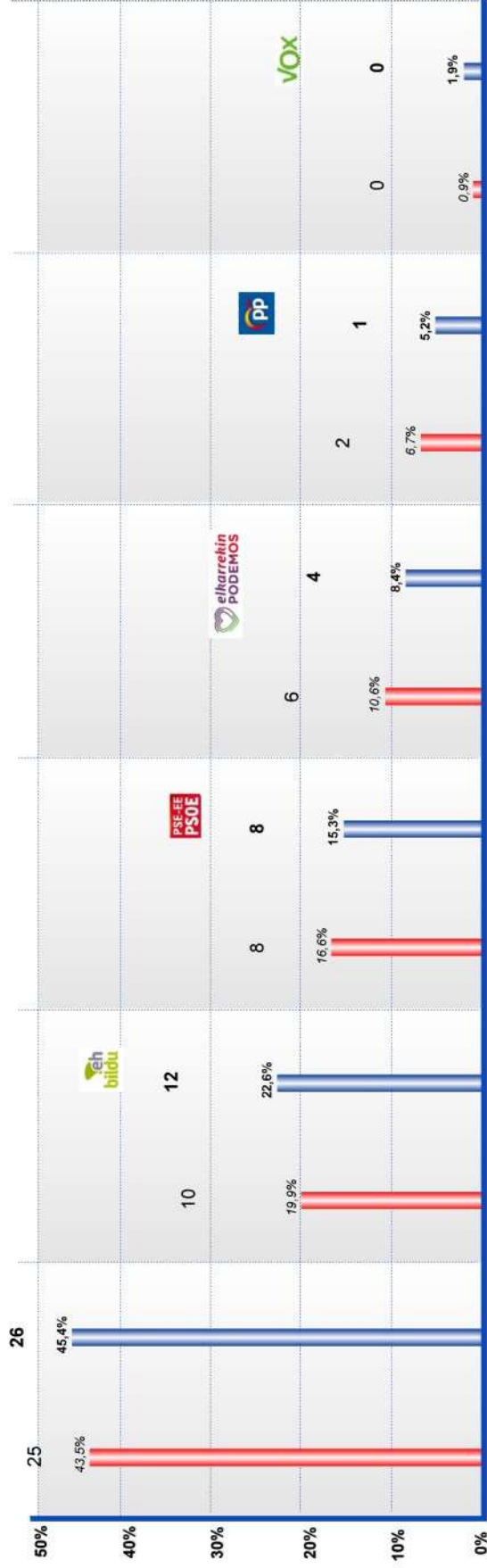


% de conocedores/as



INTENCIÓN DE VOTO ELECCIONES FORALES

BIZKAIA




■ Resultados Elecciones Forales 2019
■ Intención de voto a Elecciones Forales en Marzo 2023

Abstención 33,3%
"Otros" 1,2%

INTENCIÓN DE VOTO ELECCIONES FORALES

CIRCUNSCRIPCIÓN DE BILBAO

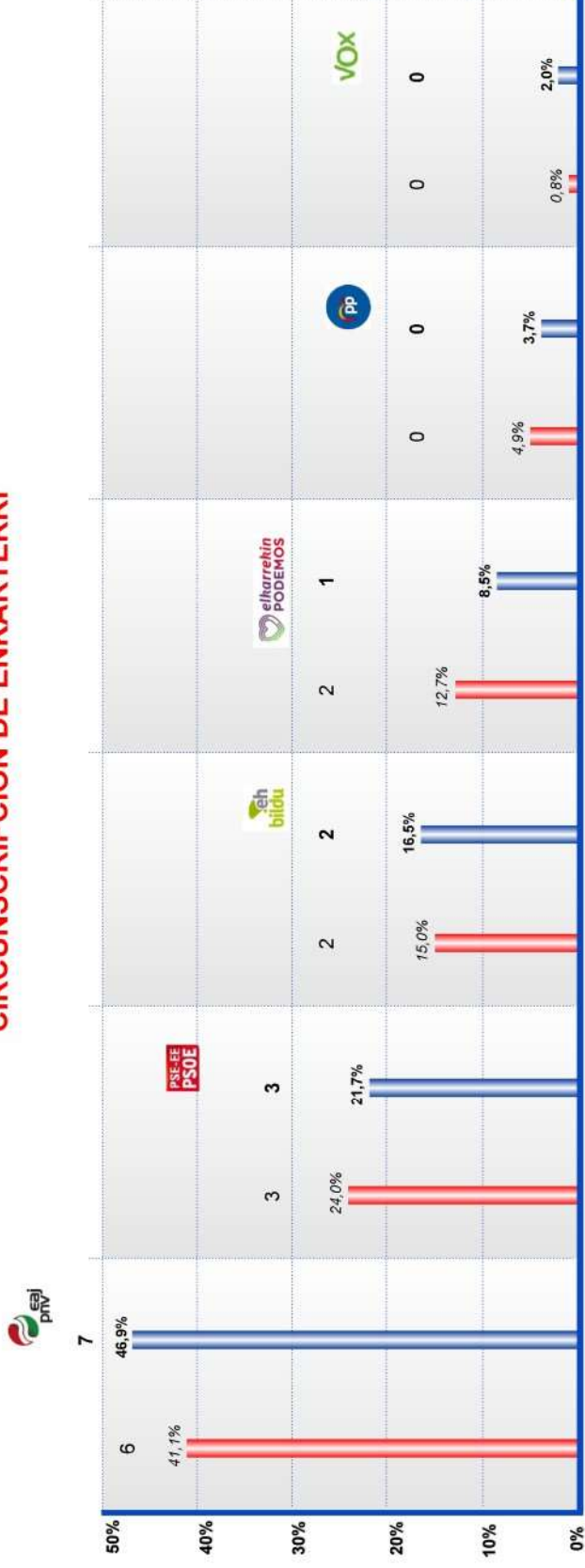


Resultados Elecciones Forales 2019
Intención de voto a Elecciones Forales en Marzo 2023

Abstención 34,0%
"Otros" 2,1%

INTENCIÓN DE VOTO ELECCIONES FORALES

CIRCUNSCRIPCIÓN DE ENKARTERRI



■ Resultados Elecciones Forales 2019
■ Intención de voto a Elecciones Forales en Marzo 2023

Abstención 34,0%
"Otros" 0,8%

INTENCIÓN DE VOTO ELECCIONES FORALES

CIRCUNSCRIPCIÓN DE DURANGO-ARRATIA

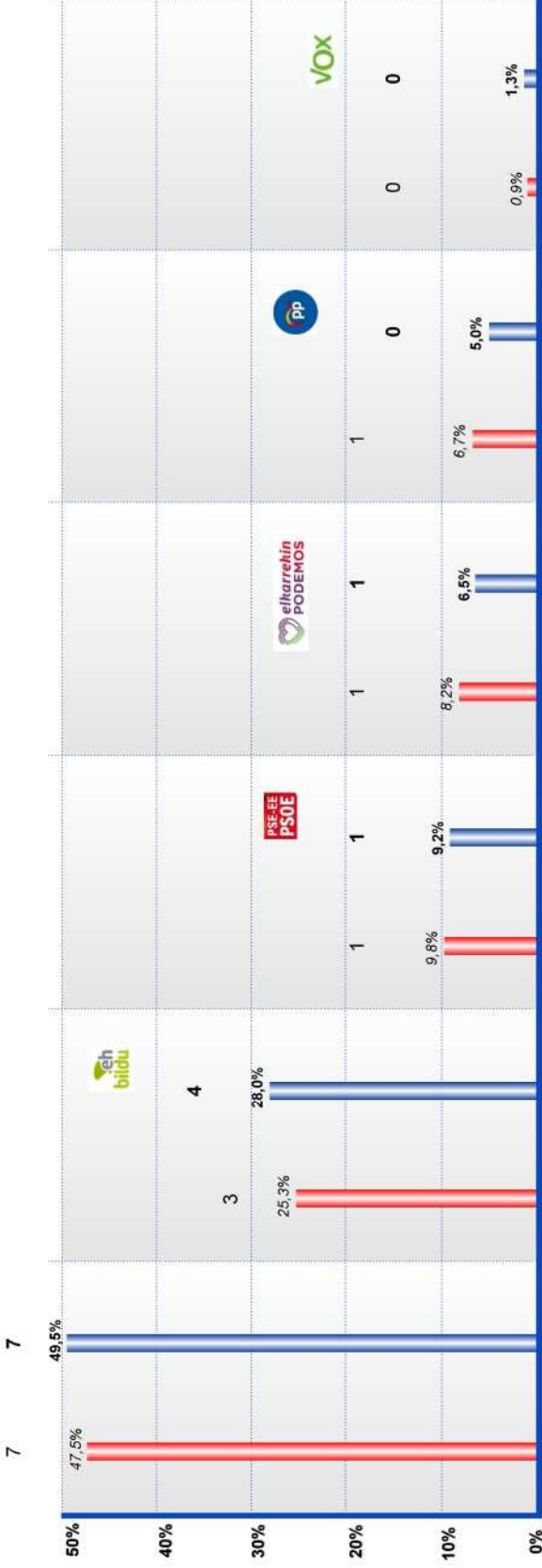


Resultados Elecciones Forales 2019
Intención de voto a Elecciones Forales en Marzo 2023

Abstención 33,0%
-Otros* 0,6%

INTENCIÓN DE VOTO ELECCIONES FORALES

CIRCUNSCRIPCIÓN DE BUSTURIA-URIBE



Resultados Elecciones Forales 2019
Intención de voto a Elecciones Forales en Marzo 2023

Abstención 32,0%
"Otros" 0,5%

Marzo 2023



2.3. Elecciones Forales en Gipuzkoa


CONOCIMIENTO Y VALORACIÓN DE CANDIDATOS/AS A DIPUTADO/A GENERAL DE GIPUZKOA



n=conocedores

Conocimiento de candidatos/as
Conocimiento sugerido

Valoración

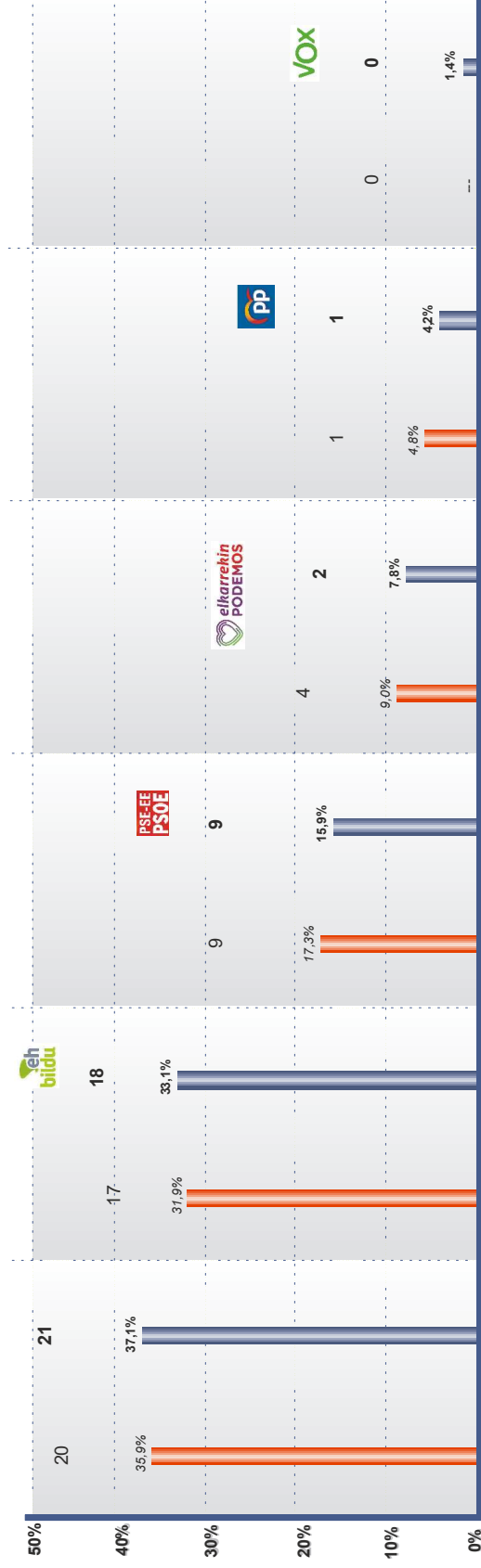


% de conocedores/as



INTENCIÓN DE VOTO ELECCIONES FORALES

GIPUZKOA



■ Resultados Elecciones Forales 2019
■ Intención de voto a Elecciones Forales en Marzo 2023

INTENCIÓN DE VOTO ELECCIONES FORALES

CIRCUNSCRIPCIÓN DE DONOSTIALDEA




■ Resultados Elecciones Forales 2019
■ Intención de voto a Elecciones Forales en Marzo 2023

Abstención -Otros*
34,0%
0,5%

INTENCIÓN DE VOTO ELECCIONES FORALES

CIRCUNSCRIPCIÓN DE ORIA




■ Resultados Elecciones Forales 2019
■ Intención de voto a Elecciones Forales en Marzo 2023

Abstención 32,0%
"Otros" 0,4%

INTENCIÓN DE VOTO ELECCIONES FORALES

CIRCUNSCRIPCIÓN DE BIDASOA-OIARTZUN



■ Resultados Elecciones Forales 2019
■ Intención de voto a Elecciones Forales en Marzo 2023

INTENCIÓN DE VOTO ELECCIONES FORALES

CIRCUNSCRIPCIÓN DE DEBA-UROLA



■ Resultados Elecciones Forales 2019
■ Intención de voto a Elecciones Forales en Marzo 2023

eitb **F**OCUS

Preelectoral

Marzo 2023

ELECCIONES FORALES Y MUNICIPALES

CAV